


2020



EDUCAÇÃO INFANTIL

MATERIAL COMPLEMENTAR – MATERNAL

II

Prezadas famílias

Esperamos que tenham aproveitado bastante as propostas de interações e brincadeiras sugeridas no bloco anterior e que, em meio a essa interação, tenham tido experiências significativas, tanto no que se refere aos vínculos afetivos quanto às aprendizagens.

Neste momento em que nossas crianças continuam em casa como forma de prevenção ao COVID-19, gostaríamos de continuar com as propostas didáticas para serem desenvolvidas com as crianças durante a semana, a fim de minimizar a ausência das propostas interativas em ambiente escolar.

Apesar da distância e em meio às adversidades, procuramos estar próximos a vocês neste momento ímpar.

Equipe pedagógica



MUNICÍPIO DE SANTA ISABEL





MUNICÍPIO DE SANTA ISABEL
ATIVIDADES COMPLEMENTARES

Partindo do fato que as experiências vivenciadas pelas crianças contribuem significativamente para seu desenvolvimento e aprendizagem, deixaremos aqui algumas sugestões para que você proporcione momentos agradáveis de interação e brincadeiras com seu filho (a) durante a semana. Aproveitem cada momento.

SUGESTÕES:

CONVIDE SEU FILHO (A) PARA CANTAR, POIS QUANDO CANTAMOS PREENCHEMOS O AMBIENTE DE ALEGRIA!

1- MÚSICA: A SOPA

PALAVRA CANTADA



O QUE QUE TEM NA SOPA DO NENÉM?
O QUE QUE TEM NA SOPA DO NENÉM?
SERÁ QUE TEM ESPINAFRE?
SERÁ QUE TEM TOMATE?
SERÁ QUE TEM FEIJÃO?
SERÁ QUE TEM AGRIÃO?
É UM, É DOIS, É TRÊS




O QUE QUE TEM NA SOPA DO NENÉM?
O QUE QUE TEM NA SOPA DO NENÉM?
SERÁ QUE TEM FARINHA?
SERÁ QUE TEM BALINHA?
SERÁ QUE TEM MACARRÃO?
SERÁ QUE TEM CAMINHÃO?
É UM, É DOIS, É TRÊS

O QUE QUE TEM NA SOPA DO NENÉM?
O QUE QUE TEM NA SOPA DO NENÉM?
SERÁ QUE TEM RABANETE?
SERÁ QUE TEM SORVETE?
SERÁ QUE TEM BERINJELA? FEIJÃO FEIJÃO
SERÁ QUE TEM PANELA?
É UM, É DOIS, É TRÊS



O QUE QUE TEM NA SOPA DO NENÉM?
O QUE QUE TEM NA SOPA DO NENÉM?
SERÁ QUE TEM MANDIOCA?
SERÁ QUE TEM MINHOCA?
SERÁ QUE TEM JACARÉ?
SERÁ QUE TEM CHULÉ?
É UM, É DOIS, É TRÊS



O QUE QUE TEM NA SOPA DO NENÉM?
O QUE QUE TEM NA...

A BRINCADEIRA DE FAZER COMIDINHA GANHA SEU ESPAÇO. ELA SURGE A PARTIR DE UM MOVIMENTO NATURAL, QUE VEM DA CURIOSIDADE E DA OBSERVAÇÃO, O QUE VOCÊ ACHA DE AUXILIAR A FAZER O ALMOÇO OU JANTAR?



MUNICÍPIO DE SANTA ISABEL
ATIVIDADES COMPLEMENTARES

2- BOLICHE

UMA BOLA E VÁRIAS GARRAFAS PET RENDEM BOAS GARGALHADAS DOS PEQUENOS!!!

MATERIAL NECESSÁRIO: DE 5 GARRAFAS PET, 1 BOLA PEQUENA (DE PLÁSTICO OU OUTRO MATERIAL), CANETAS OU TINTA PARA MARCAR OS NUMERAIS. SE QUISER, FITAS ADESIVAS COLORIDAS PARA DECORAR. (O MATERIAL QUE TIVER DISPONÍVEL)




USE A BRINCADEIRA PARA BRINCAR DE MATEMÁTICA. VOCÊ PODE CONTAR OS PONTOS DO JOGO SOMANDO OS NUMERAIS DAS GARRAFAS DERRUBADAS (SE CAÍRAM 2 GARRAFAS, UMA COM O 2 E OUTRA COM O 1, O TOTAL SÃO 3 PONTOS). SE A CRIANÇA AINDA FOR PEQUENA PARA FAZER A ADIÇÃO, SIMPLEMENTE CONTE UM PONTO PARA CADA PINO, INDEPENDENTE DO SEU NUMERAL. SE VOCÊ TIVER UMA FOLHA DE PAPEL E UMA CANETA POR PERTO, PODE PEDIR À CRIANÇA QUE FAÇA UM TRAÇO NO PAPEL PARA CADA PONTO. O IMPORTANTE É TER ALGUMA FORMA DE REGISTRO E QUE A CRIANÇA SEJA RESPONSÁVEL POR ISSO.

DICA: FAÇA OS PINOS COM GARRAFAS DE PLÁSTICO, CHEIAS DE ÁGUA OU AREIA ATÉ A METADE. PEÇA PARA A CRIANÇA AUXILIAR NESTA TAREFA.

3 - VAMOS CONFECCIONAR UM CHAPÉU FEITO DE JORNAL, MARCHAR E LIDERAR UM EXÉRCITO IMAGINÁRIO OU OS COMPANHEIROS DE BRINCADEIRA?

MARCHA SOLDADO

MARCHA SOLDADO
CABEÇA DE PAPEL
SE NÃO MARCHAR DIREITO
VAI PRESO PRO QUARTEL
O QUARTEL PEGOU FOGO
A POLÍCIA DEU SINAL
ACODE ACODE ACODE
A BANDEIRA NACIONAL





4- BISCOITINHO QUEIMADO

MATERIAL NECESSÁRIO: UM BRINQUEDO.

ENQUANTO OS PARTICIPANTES ESTÃO DE OLHOS FECHADOS, UM PARTICIPANTE ESCONDE UM BRINQUEDO, QUE SERÁ O “BISCOITINHO QUEIMADO”. OS DEMAIS TERÃO QUE ENCONTRÁ-LO. QUANDO UMA CRIANÇA CHEGA PERTO DO LOCAL ONDE ESTÁ O “BISCOITINHO QUEIMADO”, AQUELE QUE ESCONDEU O BRINQUEDO, GRITA SEU NOME E FALA: “ESTÁ QUENTE!”. CASO, ESTEJA LONGE, ELE GRITA “ESTÁ FRIO!”. O GANHADOR É AQUELE QUEM ENCONTRAR O BRINQUEDO PRIMEIRO.

É UMA BRINCADEIRA SEMELHANTE AO CHICOTINHO QUEIMADO, QUE AJUDA MUITO A CRIANÇA, DESENVOLVER A INTUIÇÃO E A PRÁTICA INVESTIGATIVA.

AUMENTA, AUMENTA

5- BASTA QUE DUAS PESSOAS SEGUREM AS EXTREMIDADES DA CORDA E A CRIANÇA VÁ ATRAVESSANDO DE UM LADO PARA OUTRO ATÉ NÃO CONSEGUIR MAIS.

ÓTIMA BRINCADEIRA PARA MOSTRAR OS LIMITES QUE CADA UM POSSUI COM RESPEITO A ALTURAS QUE CONSEGUE TRANSPOR. CUIDADO COM AS CRIANÇINHAS PARA NÃO TROPEÇAREM!

PARA ISSO PRECISARÁ COLOCAR UMA **CORDA** ESTICADA COM AS PONTAS PRESAS E ESTIMULAR A CRIANÇA PARA QUE ELA VÁ DE UM LADO AO OUTRO **PASSANDO POR BAIXO**. A CRIANÇA DEVERÁ USAR OS BRAÇOS E PERNAS PRA FAZER A PASSAGEM



BRINCAR É SINÔNIMO DE SER CRIANÇA. É TAMBÉM SINÔNIMO DE DESCOBRIR, INVENTAR, APRENDER E IMAGINAR.



MUNICÍPIO DE SANTA ISABEL
ATIVIDADES COMPLEMENTARES

BRASIL. Ministério da Educação. Base Nacional Comum Curricular. Ministério da Educação, Brasília, DF: MEC, 2017. Disponível em <http://basenacionalcomum.mec.gov.br/a-base>.

SÃO PAULO. Trilhas de Aprendizagens. Disponível em:
<https://educacao.sme.prefeitura.sp.gov.br/trilhas-de-aprendizagens/>

UNSPLASH: Beautiful Free Images & Pictures. Disponível em: <https://unsplash.com/>

SISTEMA APRENDE BRASIL. Blog da assessoria. Disponível em:
<http://educadores.aprendebrasilon.com.br/blogassessoria/category/educacao-infantil/>

<https://brasil.babycenter.com/thread>

<https://unsplash.com/s/photos/children-playing>